

## COMO ENSEÑAR A MI CACHORRO ?

Para educar a un cachorro, siempre es mejor hacerlo a base de premios que de castigos. Os damos una serie de consejos para ayudarlos.

### QUÉ HACER PARA QUE ORINE FUERA DE CASA ?

#### REFORZAR EL COMPORTAMIENTO ADECUADO

1. Repetir la frase “quieres salir?” e ir hacia la puerta cada vez que quieras sacarlo a la calle.
2. Repetir la frase “venga, hazlo” o alguna parecida cuando el animal se prepara para orinar y mientras lo hace.
3. Salir a la calle y estar tranquilo mientras orina o defeca.
4. Darle un premio (comida o caricia) cuando haya orinado correctamente. Ha de ser inmediato, no retrasar más de 3 segundos.
5. Si le gusta estar en la calle, no llevárselo enseguida de orinar a casa, porque así irá retrasando el momento de orinar o defecar. Lo mejor es dar un paseo, aunque sea corto.

#### PREVENIR LAS MALAS COSTUMBRES

- 1- Si el cachorro muestra de alguna manera que quiere orinar o defecar, repetir la frase “quieres salir?” y llevarlo a la calle.
- 2- Cierra al cachorro en una habitación cuando no puedas controlarlo (al salir o hacer otras actividades).
- 3- Darle la comida en horas concretas.
- 4- No limpiar con productos con amoníaco.
- 5- Dejar al cachorro por zonas de la casa de manera gradual.

#### HOSPITAL VETERINARI

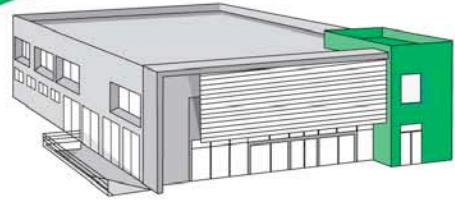
Can Pau Birol, 38  
17006 Girona  
Telf. 972 21 86 68

De dilluns a divendres 10h a 21h  
Dissabtes 10h a 14h

#### CLÍNICA VETERINARIA

Avgd Lluís Pericot, 17  
17003 Girona  
Telf. 972 22 71 70

De dilluns a divendres  
Matí 11h a 14h / Tarda 17h a 20h  
Dissabte 10h a 14h



## **REDUCIR LOS CASTIGOS**

- 1- Si encuentras orín o excrementos, limpiarlos sin decirle nada al cachorro.
- 2- Si ves al perro orinando, cogerlo rápidamente, repetir la frase “quieres salir?” y llevarlo a la calle. En la calle repetir la frase “venga, hazlo”.
- 3- Recordar que los perros suelen orinarse en casa porque no se les saca con la suficiente frecuencia que necesitan o no te das cuenta de los síntomas que indican que quieren orinar.

## **SATISFACER LAS NECESIDADES DEL ANIMAL**

- 1- Si el cachorro ha de estar muchas horas solo, tendrá que orinar. Dejarlo en una zona amplia de manera que pueda orinar lejos de dónde come o duerme.
- 2- Durante la noche, mejor cerrarlos en una zona más pequeña y cercana para poder sentirles. Si notas que quiere orinar, habría que sacarlo a la calle.
- 3- Algunos cachorros desarrollan preferencia para determinados tipos de substratos para orinar o defecar (hierba, arena, grava). Para prevenir estos problemas se puede acostumar a los cachorros a orinar en diferentes lugares. Pero, cuidado porque pueden surgir problemas si no dejas que el cachorro vaya a las zonas que le gusten.
- 4- No dejarlos cerrados durante largos períodos de tiempo. Los cachorros necesitan hacer ejercicio y jugar.

## **QUÉ HACER PARA QUE NO MUERDAN Y DESTROCEN LAS COSAS ?**

### **REFORZAR EL COMPORTAMIENTO ADECUADO**

- 1- Dar diversos juguetes para morder.
- 2- Cambiar los juguetes cada pocos días.

#### **HOSPITAL VETERINARI**

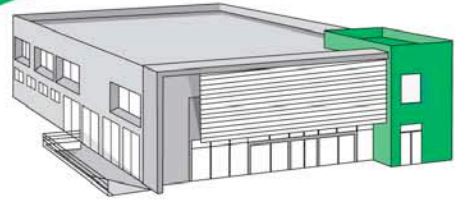
Can Pau Birol, 38  
17006 Girona  
Telf. 972 21 86 68

De dilluns a divendres 10h a 21h  
Dissabtes 10h a 14h

#### **CLÍNICA VETERINARIA**

Avgd Lluís Pericot, 17  
17003 Girona  
Telf. 972 22 71 70

De dilluns a divendres  
Matí 11h a 14h / Tarda 17h a 20h  
Dissabte 10h a 14h



- 3- Acariciar al cachorro y decirle cosas cariñosas cuando esté jugando con los juguetes.

### **PREVENIR COMPORTAMIENTOS INADECUADOS**

- 1- Procurar que el cachorro esté contigo el mayor tiempo posible. Cuando se quede solo, intentar cerrarlo en algún lugar.
- 2- No dejar al alcance del cachorro cosas que no puedan coger.
- 3- No dar cosas “viejas” para que jueguen (calcetines, zapatos). Ellos no saben diferenciar entre lo que es viejo de lo que es nuevo.
- 4- Si el cachorro quiere un objeto concreto con el cual no pueda jugar, no dárselo o castigarlo cuando lo coja.
- 5- Ir dejando al cachorro en zonas más grandes de forma gradual.

### **REDUCIR LOS CASTIGOS**

- 1- Usar castigos “a distancia”, es decir, poner productos que tengan gusto amargo a las cosas que no quieras que cojan. Usar objetos que hagan ruido (secador, aspirador). Parar cuando deje el objeto.
- 2- Si juega con alguna cosa inapropiada, quitársela y darle un juguete suyo.

### **SATISFACER LAS NECESIDADES DEL ANIMAL**

- 1- Proporcionarle ejercicio físico, paseos, juegos...
- 2- Ver que tipo de juguetes prefiere y proporcionarle variedad.
- 3- Al cambiar los dientes, a algunos cachorros les gusta morder objetos refrigerantes o hasta congelados. Por ejemplo, un trozo de trapo húmedo y congelado, una zanahoria congelada.
- 4- Dar juguetes también a los perros adultos.
- 5- A los perros a los cuales les guste cavar, proporcionarles una zona donde puedan hacerlo. Reforzar el comportamiento en esa zona enterrando objetos o premios.

#### **HOSPITAL VETERINARI**

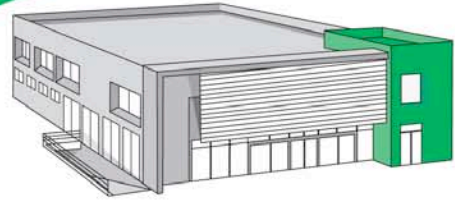
Can Pau Birol, 38  
17006 Girona  
Telf. 972 21 86 68

De dilluns a divendres 10h a 21h  
Dissabtes 10h a 14h

#### **CLÍNICA VETERINARIA**

Avgd Lluís Pericot, 17  
17003 Girona  
Telf. 972 22 71 70

De dilluns a divendres  
Matí 11h a 14h / Tarda 17h a 20h  
Dissabte 10h a 14h



- 6- No encerrar al cachorro durante muchas horas al día. Necesitan hacer ejercicio.

## **QUÉ ES LA SOCIABILIDAD ?**

Es hacer que el animal se muestre amigable y contento tanto con las personas como con otros perros, lugares o cosas. Hay un período en que el animal se muestra sensible a la socialización. Se produce entre el mes y medio y los tres meses de edad. Durante este período los animales no se muestran asustadizos respecto al entorno y es relativamente fácil para ellos aprender a convivir y disfrutar con la gente y otros perros. Si no conseguimos que el cachorro se socialice correctamente, podemos tener problemas cuando sea mayor; se puede convertir en un perro asustadizo que puede ser agresivo con las personas o con otros perros.

Qué podemos hacer para que el cachorro se socialice correctamente ?

## **REFORZAR EL COMPORTAMIENTO ADECUADO**

- 1- Crear experiencias agradables para el cachorro con todo tipo de personas : altas, bajas, con gafas, con barba, niños...et.
- 2- Crear experiencias agradables en diferentes lugares.
- 3- Crear experiencias agradables con otros perros, tanto pequeños como grandes.
- 4- Acostumbrarlos a estar con otras especies de animales, como gatos, pájaros...
- 5- Asegurarse que el animal disfruta de estas experiencias dándole juguetes, comida o acariciándoles.

## **PREVENIR COMPORTAMIENTOS INADECUADOS**

- 1- No obligar al cachorro a hacer alguna cosa si eso le asusta.
- 2- Dejar que el cachorro se tome su tiempo ante cualquier estímulo.
- 3- Evitar que se asuste. Si se asusta de una persona, que ésta deje al cachorro y se acerque sin forzarlo y dándole un premio.

### **HOSPITAL VETERINARI**

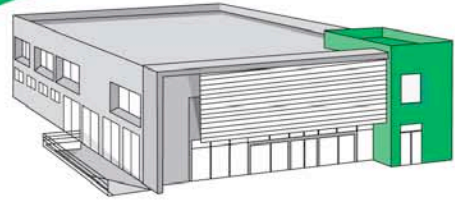
Can Pau Birol, 38  
17006 Girona  
Telf. 972 21 86 68

De dilluns a divendres 10h a 21h  
Dissabtes 10h a 14h

### **CLÍNICA VETERINARIA**

Avgd Lluís Pericot, 17  
17003 Girona  
Telf. 972 22 71 70

De dilluns a divendres  
Matí 11h a 14h / Tarda 17h a 20h  
Dissabte 10h a 14h



- 4- Es MUY IMPORTANTE intentar que el cachorro se familiarice con los NIÑOS.

### **REDUCIR LOS CASTIGOS**

- 1- No usar castigos cuando el cachorro haga alguna cosa inapropiada por miedo, aunque que sea una agresión. Intentar que se tranquilice.
- 2- Si la manera con que intentes socializar al cachorro no funciona porque tiene miedo, utiliza otra técnica.
- 3- Si hace alguna cosa que no te guste, intenta con un "NO", pero si sigue asustado, deja que se tranquilice.

### **SATISFACER LAS NECESIDADES DEL ANIMAL**

- 1- No dejes pasar el período de socialización sin hacer nada, porque después sería peor.
- 2- Continua haciendo "ejercicios de socialización" pasado los tres primeros meses porque sirve de refuerzo.

### **COMO EVITAR QUE EL CACHORRO ME MUERDA, AUNQUE JUEGUE CON ÉL ?**

#### **REFORZAR EL COMPORTAMIENTO ADECUADO**

- 1- Si el cachorro te muerde la mano o alguna otra parte del cuerpo, dale rápidamente algún juguete para que lo muerda.
- 2- Dale algún premio con la otra mano mientras lo acaricias.

#### **PREVENIR COMPORTAMIENTOS INADECUADOS**

- 1- Evitar que el cachorro juegue con los dedos, manos...
- 2- Evita dar palmas con las manos delante de la cara del cachorro.
- 3- Acariciar al cachorro por debajo de la barbilla antes que en la cabeza.

#### **HOSPITAL VETERINARI**

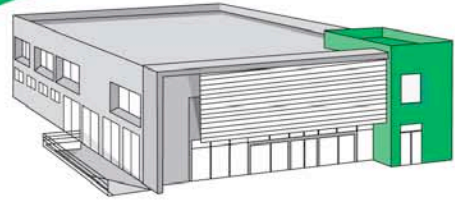
Can Pau Birol, 38  
17006 Girona  
Telf. 972 21 86 68

De dilluns a divendres 10h a 21h  
Dissabtes 10h a 14h

#### **CLÍNICA VETERINARIA**

Avgd Lluís Pericot, 17  
17003 Girona  
Telf. 972 22 71 70

De dilluns a divendres  
Matí 11h a 14h / Tarda 17h a 20h  
Dissabte 10h a 14h



- 4- No retirar rápidamente las manos del cachorro si comienza a morderte porque el cachorro suele saltar detrás de la mano como si fuera un juego. Esto lo suelen hacer mucho los niños.
- 5- Hasta que el cachorro aprenda a jugar, evita juegos que le pongan nervioso.

### **REDUCIR LOS CASTIGOS**

- 1- No usar castigos directos contra el cachorro si el considera un juego.
- 2- Evitar zarandearlos por el pescuezo, cogerlos por el collar, darles en el hocico o mantenerles la boca cerrada con las manos.
- 3- A veces dar un grito de dolor puede hacer el cachorro deje de morder.
- 4- Puedes decir "NO" y después usar una de estas técnicas : cerrar al cachorro durante un período corto de tiempo o irte y dejarlo solo.

### **SATISFACER LAS NECESIDADES DEL ANIMAL**

- 1- Tener muchos juguetes y jugar a echárselos y que vaya a buscarlos.
- 2- Tener paciencia porque es un cachorro y ha de aprender a poco a poco.

### **COMO EVITAR QUE MI PERRO SEA DOMINANTE SOBRE NOSOTROS ?**

Las técnicas que se usan han de hacerse servir siempre premiando al cachorro y no enfrentándose a él.

### **REFORZAR EL COMPORTAMIENTO ADECUADO**

- 1- El cachorro ha de aprender que todo lo que quiera ha de pedirlo. Por ejemplo si quiere una galleta, hacer que se siente y después darle la galleta.
- 2- Enseñar al cachorro que baje de la cama o del sofá poniendo un premio en el suelo.

#### **HOSPITAL VETERINARI**

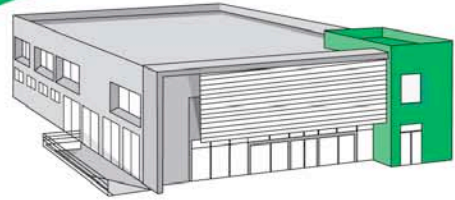
Can Pau Birol, 38  
17006 Girona  
Telf. 972 21 86 68

De dilluns a divendres 10h a 21h  
Dissabtes 10h a 14h

#### **CLÍNICA VETERINARIA**

Avgd Lluís Pericot, 17  
17003 Girona  
Telf. 972 22 71 70

De dilluns a divendres  
Matí 11h a 14h / Tarda 17h a 20h  
Dissabte 10h a 14h



- 3- Enseñarle a adoptar posturas de sumisión, por ejemplo con las patas hacia arriba y acariciarlo o darle algún premio.
- 4- Enseñarle que pueden haber objetos cerca de su lugar de comida poniendo alguna cosa gustosa sobre este objeto.
- 5- Enseñar al cachorro a poder quitarle cosas dándole otras a cambio (juguetes o premios).

### **PREVENIR COMPORTAMIENTOS INADECUADOS**

- 1- No dejar que el perro llame tu atención por hacer alguna cosa.
- 2- No jugar a quitarle cosas de la boca.
- 3- No dejar de hacer cosas que son necesarias para el perro aunque a él no le gusten ( cepillarlo, lavarlo, ...). Intenta premiarlo mientras lo haga.

### **REDUCIR LOS CASTIGOS**

- 1- Evitar los castigos físicos porque el perro puede responder con un comportamiento agresivo.
- 2- Lo mejor es no darle lo que el quiere hasta que te obedezca (su juguete preferido o algún premio). Sino te hace caso, te das media vuelta y lo ignoras.

### **SATISFACER LAS NECESIDADES DEL ANIMAL**

- 1- Siempre mantener el mismo comportamiento. No regañarlo unas veces por una cosa y premiarlo otras veces cuando haga lo mismo.
- 2- Evitar el uso de la fuerza física para imponerte al cachorro.

### **COMO INTRODUCIR EL CACHORRO EN UNA CASA CON NIÑOS?**

No dejar nunca el cachorro solo con los niños hasta que haya pasado unos días para que se adapten.

#### **HOSPITAL VETERINARI**

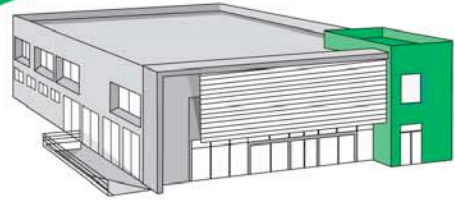
Can Pau Birol, 38  
17006 Girona  
Telf. 972 21 86 68

De dilluns a divendres 10h a 21h  
Dissabtes 10h a 14h

#### **CLÍNICA VETERINARIA**

Avgd Lluís Pericot, 17  
17003 Girona  
Telf. 972 22 71 70

De dilluns a divendres  
Matí 11h a 14h / Tarda 17h a 20h  
Dissabte 10h a 14h



## REFORZAR EL COMPORTAMIENTO ADECUADO

- 1- El niño tiene que estar quieto, de pie o sentado. Dejar que el perro se acerque al niño más que el niño al perro. Hacer que el niño le tire un premio al suelo cuando el perro se acerque.
- 2- Hay que evitar que el niño tenga posturas que puedan resultar amenazadoras, como mirarle directamente a los ojos, darle besos, saltar encima del perro, o acercarse de forma demasiado decidida hacia él.
- 3- Cuando el perro se acerque, no hay que intentar acariciarlo inmediatamente, hay que dejar que olisque la mano, incluso se puede tener algún premio en la mano y abrirla lentamente para que lo pueda coger.
- 4- Si el perro se porta bien, el niño puede acariciarlo por debajo de la barbilla.
- 5- Si el perro responde bien, se puede empezar a jugar con juguetes.

## PREVENIR COMPORTAMIENTOS INADECUADOS

- 1- No dejar que el niño se acerque o haga movimientos demasiado rápidos delante de un perro que no conoce.
- 2- Si el perro es muy asustadizo, no hay que tenerlo por la correa ni hay que obligar a que se siente cuando el niño se acerca porque en esta postura, el animal no podría escapar y podría atacar al niño.

## REDUCIR LOS CASTIGOS

- 1- Para cachorros que salten sobre la gente, lo mejor es irse y no hacerles caso hasta que no estén sentados. No hay que sacarlos de la escena a la fuerza. No pegarlo si el perro ha reaccionado mal por miedo.

## SATISFACER LAS NECESIDADES DEL ANIMAL

- 1- Los cachorros tienen que acostumbrarse a los niños desde muy pequeños.

### HOSPITAL VETERINARI

Can Pau Birol, 38  
17006 Girona  
Telf. 972 21 86 68

De dilluns a divendres 10h a 21h  
Dissabtes 10h a 14h

### CLÍNICA VETERINARIA

Avgd Lluís Pericot, 17  
17003 Girona  
Telf. 972 22 71 70

De dilluns a divendres  
Matí 11h a 14h / Tarda 17h a 20h  
Dissabte 10h a 14h