

COM ENSENYAR EL MEU CADELL

Per educar un cadell, sempre és millor fer-ho a base de premis que de càstigs. Us donem una sèrie de consells per ajudar-vos.

QUÈ FER PER TAL QUE ORINI FORA DE CASA?

REFORÇAR EL COMPORTAMENT ADEQUAT

1. Repetir la frase “vols sortir?” i anar cap a la porta cada vegada que vulguis treure’l al carrer.
2. Repetir la frase “vinga, fes-ho” o alguna de semblant quan l’animal es prepara per orinar i mentre ho fa.
3. Sortir al carrer i estar tranquil mentre orina o defeca.
4. Donar-li un premi (menjar o una carícia) quan ha orinat correctament. Ha de ser immediatament, no endarrerir-ho més de 3 segons.
5. Si li agrada estar al carrer, no dur-lo de seguida després d’orinar a casa, perquè així anirà endarrerint el moment d’orinar o defecar. És millor fer-li fer un passeig, encara que sigui curt.

PREVENIR ELS MALS COSTUMS

- 1- Si el cadell mostra d’alguna manera que vol orinar o defecar, repetir la frase “vols sortir?” i treure’l al carrer.
- 2- Tancar el cadell en una habitació quan no pugueu controlar-lo (en sortir o fer altres activitats)
- 3- Donar-li el menjar en hores concretes.
- 4- No netejar amb productes amb amoníac
- 5- Anar deixant el cadell per altres zones de la casa de manera gradual.

REDUIR ELS CÀSTIGS

- 1- Si trobeu orina o femtes, netejar-les sense dir-li res al cadell.

HOSPITAL VETERINARI

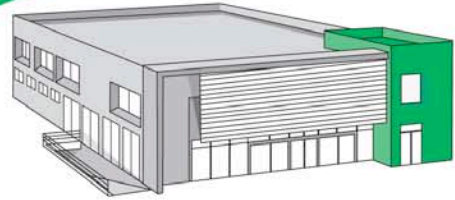
Can Pau Birol, 38
17006 Girona
Telf. 972 21 86 68

De dilluns a divendres 10h a 21h
Dissabtes 10h a 14h

CLÍNICA VETERINARIA

Avgd Lluís Pericot, 17
17003 Girona
Telf. 972 22 71 70

De dilluns a divendres
Matí 11h a 14h / Tarda 17h a 20h
Dissabte 10h a 14h



- 2- Si veieu el gos orinant, agafau-lo ràpidament, repetiu la frase “vols sortir?” i dueu-lo al carrer. Al carrer repetiu la frase “vinga, fes-ho”.
- 3- Recordeu que els gossos solen orinar-se a casa perquè no se'ls treu amb la freqüència que necessiten o no us adoneu dels signes que indiquen que volen orinar.

SATISFER LES NECESSITATS DE L'ANIMAL

- 1- Si el cadell ha d'estar sol moltes hores, haurà d'orinar. Deixeu-lo en una zona àmplia de manera que pugui orinar lluny d'on menja o dorm.
- 2- Durant la nit, millor tancar-lo en una zona més petita i propera per tal que pugueu sentir-lo. Si noteu que vol orinar, se l'hauria de treure al carrer.
- 3- Alguns cadells desenvolupen preferència per determinats tipus de substractes per orinar o defecar (herba, sorra, grava). Per prevenir aquests problemes es pot acostumar els cadells a orinar en diferents llocs. Però, compte perquè poden sorgir problemes si no deixeu que el cadell vagi a les zones que li agraden.
- 4- No el deixeu tancat durant llargs períodes de temps. Els cadells necessiten fer exercici i jugar.

QUÈ FER PERQUÈ NO MOSSEGUIN I DESTROSSIN LES COSES?

▪ REFORÇAR EL COMPORTAMENT ADEQUAT

- 1- Donar diverses joguines per mossegar
- 2- Canviar les joguines cada pocs dies.
- 3- Acariciar el cadell i dir-li coses carinyoses quan estigui jugant amb les seves joguines.

HOSPITAL VETERINARI

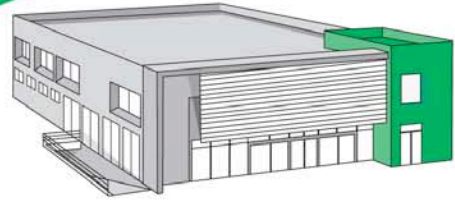
Can Pau Birol, 38
17006 Girona
Telf. 972 21 86 68

De dilluns a divendres 10h a 21h
Dissabtes 10h a 14h

CLÍNICA VETERINARIA

Avgd Lluís Pericot, 17
17003 Girona
Telf. 972 22 71 70

De dilluns a divendres
Matí 11h a 14h / Tarda 17h a 20h
Dissabte 10h a 14h



▪ PREVENIR COMPORTAMENTS INADEQUATS

- 1- Procurar que el cadell estigui amb tu el major temps possible. Quan es quedi sol, intentar tancar-lo en algun lloc
- 2- No deixar a l'abast del cadell coses que no pugui agafar.
- 3- No donar coses "velles" per a que juguin (mitjons, sabates). Ells no saben diferenciar entre el que és vell i el que és nou.
- 4- Si el cadell vol un objecte concret amb el qual no pugui jugar, no donar-li o renyar-lo quan l'agafi..
- 5- Anar deixant el cadell en zones més grans de forma gradual.

▪ REDUIR ELS CÀSTIGS

- 1- Usar càstigs "a distància", és a dir, posar productes que tinguin gust amarg a les coses que no vulgueu que agafin. Usar objectes que facin soroll (assecador, aspirador). Parar quan deixi l'objecte.
- 2- Si juga amb alguna cosa inapropiada, treure-li i donar-li una joguina seva.

▪ SATISFER LES NECESSITATS DE L'ANIMAL

- 1- Proporcionar-li exercici físic, passeigs, jocs...
- 2- Veure quins tipus de joguines prefereix i proporcionar-li varietat.
- 3- En canviar les dents, a alguns cadells, els agrada mossegar objectes refrigerats o fins i tot congelats. Per exemple, un tros de drap humit i congelat, una pastanaga congelada.
- 4- Donar joguines també als gossos adults.
- 5- Als gossos, als quals agradi cavar, cal proporcionar-los una zona on puguin fer-ho. Reforçar el comportament en aquesta zona enterrant objectes o premis.
- 6- No tancar el cadell durant moltes hores al dia. Necessiten fer exercici.

HOSPITAL VETERINARI

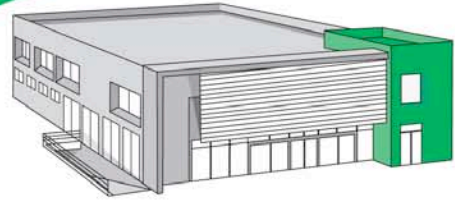
Can Pau Birol, 38
17006 Girona
Telf. 972 21 86 68

De dilluns a divendres 10h a 21h
Dissabtes 10h a 14h

CLÍNICA VETERINARIA

Avgd Lluís Pericot, 17
17003 Girona
Telf. 972 22 71 70

De dilluns a divendres
Matí 11h a 14h / Tarda 17h a 20h
Dissabte 10h a 14h



QUÈ ÉS LA SOCIALITZACIÓ?

És fer que l'animal es mostri amigable i content tant amb les persones com amb altres gossos, llocs o coses. Hi ha un període en què l'animal es mostra sensible a la socialització. Es produeix entre el mes i mig i els tres mesos d'edat. Durant aquest període els animals no es mostren gaire espantats respecte a l'entorn i és relativament fàcil per ells aprendre a conviure i disfrutar amb la gent i amb altres gossos. Si no aconseguim que el cadell se socialitzi correctament, podem tenir problemes quan sigui gran, sobretot gossos espantadissos que poden ser agressius amb les persones o amb altres gossos. Què podem fer perquè el cadell es socialitzi correctament?

▪ REFORÇAR EL COMPORAMENT ADEQUAT

- 1- Crear experiències agradables per al cadell amb tot tipus de persones: altes, baixes, amb ulleres, amb barba, nens, etc.
- 2- Crear experiències agradables en diferents llocs.
- 3- Crear experiències agradables amb altres gossos, tant petits com grans.
- 4- Acostumar-los a estar amb altres espècies d'animals, com gats, ocells...
- 5- Assegurar-se que l'animal disfruta d'aquestes experiències donant-li joguines, menjar o acariciant-los.

▪ PREVENIR COMPORTAMENTS INADEQUATS

- 1- No obligar el cadell a fer alguna cosa si això l'espanta.
- 2- Deixar que el cadell es prengui el seu temps davant de qualsevol estímul.
- 3- Evitar que s'espanti. Si s'espanta d'una persona, que aquesta persona deixi que el cadell s'apropi sense forçar-lo i, després, donar-li un premi.
- 4- És MOLT IMPORTANT intentar que el cadell es familiaritzi amb NENS.

HOSPITAL VETERINARI

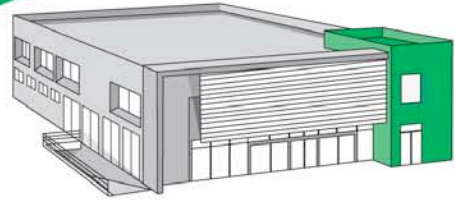
Can Pau Birol, 38
17006 Girona
Telf. 972 21 86 68

De dilluns a divendres 10h a 21h
Dissabtes 10h a 14h

CLÍNICA VETERINARIA

Avgd Lluís Pericot, 17
17003 Girona
Telf. 972 22 71 70

De dilluns a divendres
Matí 11h a 14h / Tarda 17h a 20h
Dissabte 10h a 14h



▪ **REDUIR ELS CÀSTIGS**

- 1- No usar càstigs quan el cadell faci alguna cosa inapropiada per por, encara que sigui una agressió. Intentar que es tranquil·litzi.
- 2- Si la manera amb què intentes socialitzar el cadell no funciona perquè té por, utilitza una altra tècnica.
- 3- Si fa alguna cosa que no t'agrada, intenta amb un "NO", però si segueix espantat, deixa que es tranquil·litzi.

▪ **SATISFER LES NECESSITATS DE L'ANIMAL**

- 1- No deixis passar el període de socialització sense fer res, perquè després pot ésser pitjor.
- 2- Continua fent "exercicis de socialització" passats els tres primers mesos perquè serveixi de reforç.

COM EVITAR QUE EL CADELL EM MOSSEGUI, ENCARA QUE ESTIGUI JUGANT AMB ELL?

▪ **REFORÇAR EL COMPORTAMENT ADEQUAT**

- 1- Si el cadell et mossega la mà o alguna altra part del cos, dóna-li ràpidament alguna joguina perquè la mossegui
- 2- Dóna-li algun premi amb l'altra mà mentre l'acaricies.

▪ **PREVENIR COMPORTAMENTS INADEQUATS**

- 1- Evitar que el cadell jugui amb els teus dits, mans...
- 2- Evitar picar de mans davant la cara del cadell.
- 3- Acariciar el cadell per sota la barbata abans que el cap.
- 4- No retiris ràpidament les mans del cadell si comença a mossegar-te perquè el cadell sol saltar darrera la mà com si fos un joc. Això ho solen fer molt els nens.
- 5- Fins que el cadell aprengui a jugar, evita jocs que el posin massa nerviós.

HOSPITAL VETERINARI

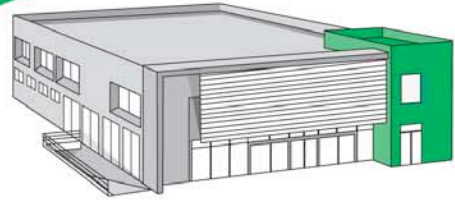
Can Pau Birol, 38
17006 Girona
Telf. 972 21 86 68

De dilluns a divendres 10h a 21h
Dissabtes 10h a 14h

CLÍNICA VETERINARIA

Avgd Lluís Pericot, 17
17003 Girona
Telf. 972 22 71 70

De dilluns a divendres
Matí 11h a 14h / Tarda 17h a 20h
Dissabte 10h a 14h



▪ **REDUIR ELS CÀSTIGS**

- 1- No usar càstigs directes contra el cadell si ell els considera com un joc.
- 2- Evitar sacsejar-los pel clatell , agafar-los pel collar, picar-los el nas o mantenir-los la boca tancada amb les mans.
- 3- A vegades fer un crit de dolor pot fer que el cadell deixi de mossegar.
- 4- Pots dir “no” i després usar una d’aquestes dues tècniques: tancar al cadell durant un període curt de temps o marxar i deixar-lo sol.

▪ **SATISFER LES NECESSITATS DE L’ANIMAL**

- 1- Tenir moltes joguines i jugar a tirar-les-hi i que vagi a buscar-les.
- 2- Tenir paciència perquè és un cadell i ha d’aprendre poc a poc.

COM EVITAR QUE EL MEU GOS SIGUI DOMINANT SOBRE NOSALTRES?

Les tècniques que s’usen han de fer-se servir sempre premiant el cadell i no enfrontant-se amb ell.

▪ **REFORÇAR EL COMPORTAMENT ADEQUAT**

- 1- El cadell ha d’aprendre que tot el que vulgui ha de demanar-ho. Per exemple si vol una galeta, fer que s’assegui i després donar-li la galeta.
- 2- Ensenyar el cadell que baixi del llit o del sofà posant un premi al terra.
- 3- Ensenyar-li a adoptar postures de submissió, per exemple amb les potes cap amunt i acariciar-lo o donar-li algun premi.
- 4- Ensenyar-li que poden haver objectes a prop del seu lloc de menjar posant alguna cosa gustosa sobre aquest objecte.
- 5- Ensenyar el cadell a poder treure-li coses donant-li d’altres a canvi (joguines o premis).

HOSPITAL VETERINARI

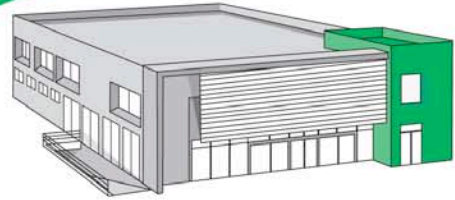
Can Pau Birol, 38
17006 Girona
Telf. 972 21 86 68

De dilluns a divendres 10h a 21h
Dissabtes 10h a 14h

CLÍNICA VETERINARIA

Avgd Lluís Pericot, 17
17003 Girona
Telf. 972 22 71 70

De dilluns a divendres
Matí 11h a 14h / Tarda 17h a 20h
Dissabte 10h a 14h



▪ **PREVENIR COMPORTEMENTS INADEQUATS**

- 1- No deixar que el gos cridi la teva atenció per fer alguna cosa.
- 2- No jugar a treure-li coses de la boca
- 3- No deixar de fer coses que són necessàries pel gos encara que a ell no li agradin (raspallar-lo, rentar-lo...). Intenta premiar-lo mentre ho facis.

▪ **REDUIR ELS CÀSTIGS**

- 1- Evitar els càstigs físics perquè el gos pot respondre amb un comportament agressiu.
- 2- El millor és no donar-li el que ell vol fins que t'obeeixi (la seva joguina preferida o algun premi). Si no et fa cas, dónes mitja volta i l'ignores.

▪ **SATISFER LES NECESSITATS DE L'ANIMAL**

- 1- Sempre mantenir el mateix comportament. No renyar-lo unes vegades per una cosa i premiar-lo altres vegades quan faci la mateixa cosa.
- 2- Evitar la força física per imposar-te al cadell.

COM INTRODUIR UN GOS EN UNA CASA AMB NENS?

No deixar mai el gos sol amb els nens fins que hagin passat uns dies per que s'adaptin els uns als altres.

▪ **REFORÇAR EL COMPORTEMENT ADEQUAT**

- 1- El nen ha d'estar quiet, dret o assegut. Deixar que el gos s'apropi al nen més que el nen al gos.
- 2- El nen ha de tirar-li algun premi al terra quan al gos s'acosti.
- 3- Cal que el nen no adopti postures que resultin amenaçadores pel gos, com per exemple mirar-li directament als ulls, fer-li petons, saltar sobre seu o acostar-se directament a ell, amb una actitud massa decidida.
- 4- Quan el gos s'acosti, no intentar acariciar-lo ràpidament, deixar que olori la mà i fins i tot tenir algun premi a la mà i anar-la obrint lentament per a que pugui agafar-lo.

HOSPITAL VETERINARI

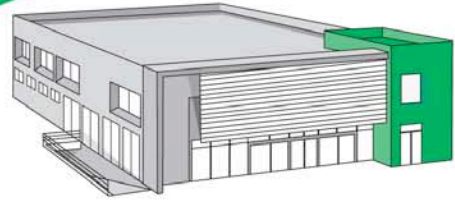
Can Pau Birol, 38
17006 Girona
Telf. 972 21 86 68

De dilluns a divendres 10h a 21h
Dissabtes 10h a 14h

CLÍNICA VETERINARIA

Avgd Lluís Pericot, 17
17003 Girona
Telf. 972 22 71 70

De dilluns a divendres
Matí 11h a 14h / Tarda 17h a 20h
Dissabte 10h a 14h



- 5- Si el gos es porta bé, el nen ha d'acariciar-lo per sota la barbeta.
- 6- Si el gos respon bé, pot començar a jugar amb ell amb joguines.

▪ **PREVENIR COMPORTAMENTS INADEQUATS**

- 1- No deixar que el nen s'acosti o faci moviments molt ràpids davant d'un gos que no coneix.
- 2- Si el gos és molt espantadís, no el subjectis pel collar o facis que s'assegui quan el nen s'acosta perquè l'animal en aquesta postura no pot escapar i podria atacar el nen.

▪ **REDUIR ELS CÀSTIGS**

- 1- Per cadells que saltin sobre la gent, el millor és marxar i no fer-los cas fins que no estiguin asseguts. No els tragueu a la força.
- 2- No pegar-lo si el gos ha reaccionat malament per por.

▪ **SATISFER LES NECESSITATS DE L'ANIMAL**

- 1- Els cadells han d'acostumar-se als nens de molt petits.

HOSPITAL VETERINARI

Can Pau Birol, 38
17006 Girona
Telf. 972 21 86 68

De dilluns a divendres 10h a 21h
Dissabtes 10h a 14h

CLÍNICA VETERINARIA

Avgd Lluís Pericot, 17
17003 Girona
Telf. 972 22 71 70

De dilluns a divendres
Matí 11h a 14h / Tarda 17h a 20h
Dissabte 10h a 14h